


اسم الحرف : الألف



أَسَدٌ

أ      أ      أ  
ا      ا      ا

لاحظ : الألف من الحروف الرافسة  
وهي (أ، د، ذ، ر، ز، و)  
ترفس ما بعدها يعني لا تشبك بها

موضع الحرف :

آخر الكلمة		وسط الكلمة		أول الكلمة
أ	أ	أ	أ	أ
.....	.....	.....	.....	.....
بَدَأَ	خَطَأَ	رَأَسَ	تَسَأَلَ	أَسَدٌ

صوت الحرف ( حركة قصيرة ):

أ      أ      أ      أ

رَأَسَ	إِبْرَةَ	أُذُنٌ	أَسَدٌ
رَأْسٌ	إِبْرَةٌ	أُذُنٌ	أَسَدٌ
.....	.....	.....	.....

حرف الألف الممدود ( حركة طويلة ):


أَو      آ ( عَا )

إِينَاسٌ	أُولَى	آمَالٌ
إِينَاسٌ	أُولَى	آمَالٌ
.....	.....	.....

نشاط : ضع ( أ ، أ ، إ ، أ ) مكان النقط .

١ : رَسٌّ      ٢ : سَدٌ      ٣ : بَرَةٌ      ٤ : ذُنٌّ

اسم الحرف : الباء



ب

بطة

ب

ب

ب

ب

ب

ب

موضع الحرف :

آخر الكلمة		وسط الكلمة		أول الكلمة
ب	ب	ب	ب	ب
.....	.....	.....	.....	.....
كَتَبَ	كِتَابٌ	حُبُوبٌ	إِبْرَةٌ	بَقْرَةٌ

صوت الحرف ( حركة قصيرة ):

ب

ب

ب

ب

إِبْرَةٌ	بِنْتُ	بُرْجٌ	بَقْرَةٌ
إِبْرَةٌ	بِنْتُ	بُرْجٌ	بَقْرَةٌ
.....	.....	.....	.....

حرف الباء الممدود ( حركة طويلة ):

بِ

بُو

بَا

طَبِيبٌ	حُبُوبٌ	تُعْبَانٌ
طَبِيبٌ	حُبُوبٌ	تُعْبَانٌ
.....	.....	.....

نشاط ١ : حدد حرف الباء في الكلمة ثم ضع حوله دائرة :

١: أَبِي      ٢: كِتَابٌ      ٣: بَيْضَةٌ      ٤: تُعْبَانٌ      ٥: طَبِيبٌ

نشاط ٢ : ضع المقطع المناسب ( بَا ، بِي ، بُو ) مكان النقط :

١: تُعْبَانٌ      ٢: حُبُوبٌ      ٣: طَبِيبٌ

اسم الحرف : التاء



تَمْرٌ

ت

ت

ت

ت

ت

ت

موضع الحرف :

آخر الكلمة		وسط الكلمة		أول الكلمة
مربوطة	مفتوحة	ت	ت	ت
ة	ت	ت	ت	ت
.....	.....	.....	.....	.....
بَطَّة	وَرْدَةٌ	قَالَتْ	تُوتُ	تَمْرٌ

صوت الحرف ( حركة قصيرة ):

ت

ت

ت

ت

كَتَكُوتُ	تِمْسَاحُ	يَكْتُبُ	تَأْكُلُ
كَتَكُوتُ	تِمْسَاحُ	يَكْتُبُ	تَأْكُلُ
.....	.....	.....	.....

حرف التاء الممدود ( حركة طويلة ):

تِي

تُو

تَا

تِيْنُ	تُوْتُ	تَاْمِرٌ
تِيْنُ	تُوْتُ	تَاْمِرٌ
.....	.....	.....


نشاط ١ : حدد حرف التاء في الكلمة ثم ضع حوله دائرة :

١ : يَكْتُبُ      ٢ : كِتَابٌ      ٣ : بَيْضَةٌ      ٤ : تِيْنٌ      ٥ : كَتَكُوتُ

نشاط ٢ : اكتب ثلاث كلمات بها حرف التاء:

١ : .....      ٢ : .....      ٣ : .....

اسم الحرف : التاء



ث ث ث  
ث ث ث

موضع الحرف :

آخر الكلمة		وسط الكلمة		أول الكلمة
ث	ث	ث	ث	ث
.....	.....	.....	.....	.....
تَبَحْتُ	حَرَثَ	مُثِلْتُ	اِثْنَانِ	تَلَجُّ

صوت الحرف ( حركة قصيرة ) :

ثُ ثِ ثُ ثُ

اِثْنَانِ	ثِمَارُ	تُعْبَانُ	تَلَجُّ
اِثْنَانِ	ثِمَارُ	تُعْبَانُ	تَلَجُّ
.....	.....	.....	.....

حرف التاء الممدود ( حركة طويلة ) :

ثِي ثُو ثَا

ثِيرَانِ	ثُومٌ	ثَابِتٌ
ثِيرَانِ	ثُومٌ	ثَابِتٌ
.....	.....	.....

نشاط ١ : حلل الكلمات إلى حروف ثم حدد حرف التاء :

تَبَحْتُ ت ب ح ث ، تَلَجُّ ث ل ج ، ثَابِتٌ ث ا ب ت

نشاط ٢ : اكتب ثلاث كلمات بها حرف التاء :

١: ..... ٢: ..... ٣: .....

## لاحظ : الحروف المتشابهة في الرسم ( الشكل )

د	ذ	ج ح خ ج ح خ	ب ت ث ذ ي ب ت ث ذ ي
ص	ص	س ش	ر ز
ف	فا	ع غ ع غ	ظ ط
		ة ه ة ه	أ ا أ ا

## الحروف المتشابهة في النطق

ز = ظ زَفَرَ - ظَفَرَ	د = ض دَلَّ - ضَلَّ	ت = ط تَبَعَ - طَبَعَ
ق = ك قَفَلَ - كَفَلَ	ذ = ز ذَاهِبٌ - زَاهِرٌ	ث = س ثَنَاءٌ - سَنَاءٌ
	ذ = ظ ذَهَبٌ - ظَهَرَ	س = ص سَفِيرٌ - صَفِيرٌ

## الحروف الرافسة ( لا تشبك فيما بعدها من الكلمة )

ذ - ذيل	د - ديك	أ - أسد
و - وجه	ز - زهرة	ر - رجل

## تدريبات للمراجعة

١ : حل الكلمات إلى حروف كالمثال :

\* إِبْرَةٌ : إ / ب / ر / ة

\* حُبُوبٌ : ..... / ..... / .....

\* طَيِّبٌ : ..... / ..... / .....

\* تَأْكُلُ : ..... / ..... / .....

\* ثَلْجٌ : ..... / ..... / .....

٢ : حل الكلمات إلى مقاطع صوتية كالمثال :

\* إِبْرَةٌ : إِبْ / رَ / ة

\* حُبُوبٌ : ..... / ..... / .....

\* طَيِّبٌ : ..... / ..... / .....

\* تَأْكُلُ : ..... / ..... / .....

\* ثَلْجٌ : ..... / .....

لاحظ : تحليل الكلمات إلى حروف : نكتب كل حرف منفصل عن الآخر مثال :

\* أُخْتِي = أ ، خ ، ت ، ي \*\*\* الحقل = ا ، ل ، ح ، ق ، ل

\*\*\* تحليل الكلمات إلى مقاطع صوتية ( صوتيات ) يتم تقسيم الكلمة حسب النطق \*\*\*  
والمقطع الصوتي يبدأ بحرف متحرك ( مفتوح أو مضموم أو مكسور ) والمقاطع نوعان :

١ : قصير يتكون من حرف واحد ( متحرك ) مثال : \* خَرَجَ = خَ / رَ / جَ

٢ : طويل من حرفين ( الأول : متحرك والآخر : ساكن أو حرف مد )

مثل : \* أُخْتِي = أُخْ ، تِي \*\*\* الحَقْلُ = اَلْ ، حَقْ ، لُ

\*\* الحرف الساكن أو حرف المد لا يأتي بمفرده وإنما يأتي مع ما قبله المتحرك \*\*

مع ملاحظة :

أن الحرف المشدد يُفك بحرفين الأول ساكن يأتي مع ما قبله ، والآخر متحرك حسب ما بعده :

\* مُعَلِّمٌ = مُ ، عَلْ ، لٍ ، مٌ \*\*\* كُرَّاسَةٌ = كُرْ ، رَا ، سَ ، ة


\* عَلَّمَ = عَدْ / لَ / مَ \*\*\* أُمِّي = أُمْ / مِي

لتحليل المقاطع الصوتية \*\* نغني مع بعض \*\*

\*\* إلي يجي ورا منه سكون يجيبه معاه \*\* وإلي يجي ورا منه مد يجيبه معاه \*\*

\*\* أنطقهم مع بعض وأكتبهم مع بعض \*\*

اسم الحرف : الجيم



جمل

ج

ج

ج

ج

ج

ج

موضع الحرف :

آخر الكلمة		وسط الكلمة		أول الكلمة
ج	ج	ج	ج	ج
.....	.....	.....	.....	.....
ثَلَجٌ	خَرَجَ	سَجَدَ	رَجُلٌ	جَمَلٌ

صوت الحرف ( حركة قصيرة ):

ج	ج	ج	ج
رَجُلٌ	جِذْرٌ	رَجُلٌ	جَزْرٌ
رِجْلٌ	جِزْرٌ	رَحْلٌ	جَزْرٌ
.....	.....	.....	.....

حرف الجيم الممدود ( حركة طويلة ):

جِي	جُو	جَا
نَجِيبٌ	وُجُوهُ	جَابِرٌ
نَجِيبٌ	وُجُوهُ	جَابِرٌ
.....	.....	.....

نشاط ١ : حلل الكلمات التالية إلى حروف ثم حدد حرف الجيم :

شَجْرَةٌ ، ثَلَجٌ ، جَابِرٌ ،

نشاط ٢ : هات ثلاث كلمات تبدأ بحرف الجيم :

١: ..... ٢: ..... ٣: .....

اسم الحرف : الحاء



ح ح ح  
ح ح ح

موضع الحرف :

آخر الكلمة		وسط الكلمة		أول الكلمة
ح	ح	ح	ح	ح
.....	.....	.....	.....	.....
سَامِحٌ	تِمْسَاحٌ	مُحَمَّدٌ	أَحْمَدٌ	حَبْلٌ

صوت الحرف ( حركة قصيرة ):

ح	ح	ح	ح
أَحْمَدٌ	حِصَانٌ	حُبُوبٌ	حَوْضٌ
أَحْمَدٌ	حِصَانٌ	حُبُوبٌ	حَوْضٌ
.....	.....	.....	.....

حرف الحاء الممدود ( حركة طويلة ):

حِي	حُو	حَا
نَحِيفٌ	لُحُومٌ	حَاتِمٌ
نَحِيفٌ	لُحُومٌ	حَاتِمٌ
.....	.....	.....

نشاط ١ : حلل الكلمات إلى مقاطع صوتية كالمثال:


أَحْمَدُ : أَحْرَمَ دُ ، حَوْضٌ ، لُحُومٌ ،

نشاط ٢ : اكتب ثلاثة أسماء لزملائك تبدأ بحرف الحاء :

١: ..... ٢: ..... ٣: .....



اسم الحرف : الخاء



خ

خروف

خ

خ

خ

خ

خ

خ

موضع الحرف :

آخر الكلمة		وسط الكلمة		أول الكلمة
خ	خ	خ	خ	خ
.....	.....	.....	.....	.....
بَطِيخٌ	صَرَخَ	نَخِيلٌ	أُخْتِي	خُرُوفٌ

صوت الحرف ( حركة قصيرة ):

خ

خ

خ

خ

أُخْتِي	خِيَارٌ	خُبْزٌ	خَضْرَاءُ
أُخْتِي	خِيَارٌ	خُبْزٌ	خَضْرَاءُ
.....	.....	.....	.....

حرف الخاء الممدود ( حركة طويلة ):

خِي

خُو

خَا

نَخِيلٌ	خُوفٌ	خَالِدٌ
نَخِيلٌ	خُوفٌ	خَالِدٌ
.....	.....	.....

نشاط ١ : حلل الكلمات إلى مقاطع صوتية كالمثال:

أُخْتِي : أَخْرَ تِي ، خُبْزٌ ، نَخِيلٌ

نشاط ٢ : اكتب ثلاث كلمات بها بحرف الخاء :

١: ..... ٢: ..... ٣: .....

اسم الحرف : الدال



دجاجة

د

د د د

د د د

لاحظ : الدال من الحروف الرافسة وهي (أ، د، ذ، ر، ز، و) ترفس ما بعدها يعني لا تشبك بها

موضع الحرف :

آخر الكلمة		وسط الكلمة		أول الكلمة
د	د	د	د	د
.....	.....	.....	.....	.....
هُدْهُدٌ	مَحْمُودٌ	هُدْهُدٌ	وَرْدَةٌ	دَوَاءٌ

صوت الحرف ( حركة قصيرة ):

دُ دِ دُ دِ

هُدْهُدٌ	مُهَنْدِسٌ	دُشٌّ	دَوَاءٌ
هُنْهُنٌ	مُهَنْسِيسٌ	دُشٌّ	دَوَاءٌ
.....	.....	.....	.....

حرف الدال الممدود ( حركة قصيرة ):

دِ دُو دَا

حَدِيقَةٌ	صُنْدُوقٌ	دَالِيَا
حَدِيقَةٌ	صُنْدُوقٌ	دَالِيَا
.....	.....	.....


نشاط ١ : حل الكلمات إلى مقاطع صوتية كالمثال:

وَرْدَةٌ: و ر د ة ، هُدْهُدٌ ، دِمَاغٌ

نشاط ٢ : ضع المقطع المناسب ( دَا ، دُو ، دِ ) مكان النقط :

١: حُ.....قَةٌ ٢: صُن.....قٌ ٣: لِيَا.....

اسم الحرف : الذال



ذ ذ ذ  
ذ ذ ذ

لاحظ : الذال من الحروف الرافسة  
وهي (أ، د، ذ، ر، ز، و)  
ترفس ما بعدها يعني لا تشبك بها

موضع الحرف :

آخر الكلمة		وسط الكلمة		أول الكلمة
ذ	ذ	ذ	ذ	ذ
.....	.....	.....	.....	.....
أَحَدًا	أَعُوذُ	جِذْرٌ	أُذُنٌ	ذَيْلٌ

صوت الحرف ( حركة قصيرة ) :

ذ ذ ذ ذ

جِذْرٌ	ذِرَاعٌ	أُذُنٌ	ذَيْلٌ
جِذْرٌ	ذِرَاعٌ	أُذُنٌ	ذَيْلٌ
.....	.....	.....	.....

حرف الذال الممدود ( حركة طويلة ) :

ذِي ذُو دَا

مُذِيعٌ	بُذُورٌ	غِذَاءٌ
مُذِيعٌ	بُذُورٌ	غِذَاءٌ
.....	.....	.....

نشاط ١ : حلل الكلمات إلى مقاطع صوتية:

ذَيْلٌ	غِذَاءٌ	مُذِيعٌ	جِذْرٌ
--------	---------	---------	--------

نشاط ٢ : حدد حرف الذال واضبطه :

١ : ذيل      ٢ : أذن      ٣ : ذراع      ٤ : جذر

اسم الحرف : الراء



رجل

ر ر ر

ر ر ر

.....

لاحظ : الراء من الحروف الرافسة  
وهي (أ، د، ذ، ر، ز، و)  
ترفس ما بعدها يعني لا تشبك بها

موضع الحرف :

آخر الكلمة		وسط الكلمة		أول الكلمة
ر	ر	ر	ر	ر
.....	.....	.....	.....	.....
عَمْرُ	مَسْرُورٌ	بُرْجٌ	أَرْضٌ	رَجُلٌ

صوت الحرف ( حركة قصيرة ) :

رُ رِ رٍ رَ

بُرْجٌ	رِجُلٌ	رُمَانٌ	رَجُلٌ
بُرْجٌ	رِجُلٌ	رُمَانٌ	رَجُلٌ
.....	.....	.....	.....

حرف الراء الممدود ( حركة طويلة ) :

رِي رُو رَا

رِيمٌ	مَسْرُورٌ	ثِيرَانٌ
رِيمٌ	مَسْرُورٌ	ثِيرَانٌ
.....	.....	.....

نشاط ١ : حلل الكلمات إلى مقاطع صوتية:

رِيمٌ مَسْرُورٌ بُرْجٌ

نشاط ٢ : كون كلمات :

رَ ، جُ ، لُ : ..... \* مَ ، سَ ، رُ ، وُ ، رُ : .....



زَرَافَةٌ

اسم الحرف : الزاي

ز ز ز

ز ز ز

لاحظ : الزاي من الحروف الرافسة  
وهي (أ، د، ذ، ر، ز، و)  
ترفس ما بعدها يعني لا تشبك بها

موضع الحرف :

آخر الكلمة		وسط الكلمة		أول الكلمة
ز	ز	ز	ز	ز
.....	.....	.....	.....	.....
يَقْفِرُ	فَارَ	جَزْرُ	أَزْهَارُ	زَهْرَةٌ

صوت الحرف ( حركة قصيرة ) :

زُ زِ زُ زْ

مَزْرَعَةٌ	حَازِمٌ	رُجَاجَةٌ	جَزْرٌ
مَزْرَعَةٌ	حَازِمٌ	رُجَاجَةٌ	جَزْرٌ
.....	.....	.....	.....

حرف الزاي الممدود ( حركة طويلة ) :

زِي زُو زَا

زِيْزِي	تَزُوْرُ	عَزَالٌ
زِيْزِي	تَزُوْرُ	عَزَالٌ
.....	.....	.....

نشاط ١ : حلل الكلمات إلى مقاطع صوتية:

جَزْرٌ      مَزْرَعَةٌ      عَزَالٌ

نشاط ٢ : كون كلمات :

حَا / زِ / مٌ : .....      \* زَهْ / رَ / ةٌ : .....

## تذكر : الحروف المتشابهة في الرسم ( الشكل )

د	ذ	ج ح خ ج ح خ	ب ت ث ذ ي ب ت ث ذ ي
ص	ص	س ش	ر ز
ف	فا	ع غ ع غ	ظ ط
		ة ه ة ه	أ ا أ ا

## الحروف المتشابهة في النطق

ز = ظ زَفَرَ - ظَفَرَ	د = ض دَلَّ - ضَلَّ	ت = ط تَبَعَ - طَبَعَ
ق = ك قَفَلَ - كَفَلَ	ذ = ز ذَاهِبٌ - زَاهِرٌ	ث = س ثَنَاءٌ - سَنَاءٌ
	ذ = ظ ذَهَبٌ - ظَهَرَ	س = ص سَفِيرٌ - صَفِيرٌ

## الحروف الرافسة ( لا تشبك فيما بعدها من الكلمة )

ذ - ذيل	د - ديك	أ - أسد
و - وجه	ز - زهرة	ر - رجل

## تدريبات للمراجعة

١ : حلل الكلمات إلى حروف ثم إلى مقاطع صوتية:  
أ : تحليل الكلمات إلى حروف كالمثال :

\* حَازِمٌ : حَ / ا / زِ / مٌ

\* بُدُورٌ : ..... / ..... / .....

\* طَيِّبٌ : ..... / ..... / .....

\* هُدُودٌ : ..... / ..... / .....

\* حُبْرٌ : ..... / .....

ب : تحليل الكلمات إلى مقاطع صوتية كالمثال :

\* حَازِمٌ : حَا / زِ / مٌ

\* بُدُورٌ : ..... / .....

\* طَيِّبٌ : ..... / .....

\* هُدُودٌ : ..... / .....

\* حُبْرٌ : ..... / .....

٢ : اكتب الحرف الناقص: ( جِ ، جُ ، جِ ، دِ ، دُ ، دِ )

رَ ..... لُ ..... ذُرٌّ ..... ذِرٌّ ..... \* \* \*

أَحْمَدُ ..... وَاعٌ ..... مَهْنَأُ ..... سٌ \* \* \*

٣ : ادمج الأصوات وكون كلمات :

حَوْ / ضٌ

← .....

ذِي / لٌ

← .....


أَخْرَ / تِي

← .....

مَزْ / رَ / عَا / ةٌ

← .....

اسم الحرف : السين



س س س

س س س

موضع الحرف :

آخر الكلمة		وسط الكلمة		أول الكلمة
س	س	س	س	س
.....	.....	.....	.....	.....
شَمْسٌ	دَرَسَ	فُسْتَانٌ	أَسْمَاءُ	سَمَكَةٌ

صوت الحرف ( حركة قصيرة ) :

سَ	سُ	سِ	سُنْ
أَسَدٌ	يَرْسُمُ	تَغْسِلُ	فُسْتَانٌ
أَسَدٌ	يَرْسُمُ	تَغْسِلُ	فُسْتَانٌ
.....	.....	.....	.....

حرف السين الممدود ( حركة طويلة ) :

سَا	سُو	سِي
تَمْسَاحٌ	نُورٌ	بُرْسِيمٌ
تَمْسَاحٌ	نُورٌ	بُرْسِيمٌ
.....	.....	.....

نشاط ١ : حلل الكلمات إلى مقاطع صوتية :

أَسَدٌ	تَمْسَاحٌ	نُورٌ
--------	-----------	-------

نشاط ٢ : ادمج الأصوات ( كون كلمات من المقاطع ) :

بُرْ / سِي / مٌ : ..... \*\* فُسْدُ / تَا / نٌ : .....



اسم الحرف : الشين



شَجَرَةٌ

ش

ش

ش

شش

شش

ششش

موضع الحرف :

آخر الكلمة		وسط الكلمة		أول الكلمة
ش	ش	ش	ش	ش
.....	.....	.....	.....	.....
عُشُّ	دُشُّ	عُشْبٌ	رَشَا	شَمْسٌ

صوت الحرف ( حركة قصيرة ):

شْ

شِ

شُ

شَ

عُشْبٌ	شِرَاعٌ	شُعْلَةٌ	شَمْسٌ
عُشْبٌ	شِرَاعٌ	شُعْلَةٌ	شَمْسٌ
.....	.....	.....	.....

حرف الشين الممدود ( حركة طويلة ):

شِي

شُو

شَا

مُشِيرَةٌ	عَاشُورٌ	شَاكِرٌ
مُشِيرَةٌ	عَاشُورٌ	شَاكِرٌ
.....	.....	.....

نشاط ١ : حلل الكلمات إلى مقاطع صوتية:

--	--	--

شِرَاعٌ

--	--	--	--

عَاشُورٌ

--	--	--

شَمْسٌ

نشاط ٢ : ادمج الأصوات ( كون كلمات من المقاطع ) :

شُعْ / ل / ة : ..... \* \* عُشْ / ب : .....

اسم الحرف : الصاد



صَقْرٌ

ص

ص

ص

ص

ص

ص

موضع الحرف :

آخر الكلمة		وسط الكلمة		أول الكلمة
ص	ص	ص	ص	ص
.....	.....	.....	.....	.....
قَفْصٌ	يَغُوصُ	مِصْرٌ	رِصْدٌ	صَقْرٌ

صوت الحرف ( حركة قصيرة ):

ص

ص

ص

ص

مِصْرٌ	صِغَارٌ	صُنْدُوقٌ	صَقْرٌ
مِصْرٌ	صِغَارٌ	صُنْدُوقٌ	صَقْرٌ
.....	.....	.....	.....

حرف الصاد الممدود ( حركة طويلة ):

صِي

صُو

صَا

عَصِيرٌ	صُورَةٌ	صَالِحٌ
عَصِيرٌ	صُورَةٌ	صَالِحٌ
.....	.....	.....

نشاط ١ : حلل الكلمات إلى مقاطع صوتية:

صَقْرٌ	صُنْدُوقٌ	عَصِيرٌ
--------	-----------	---------

نشاط ٢ : ادمج الأصوات ( كون كلمات من المقاطع ) :

ص / غَا / رُ : ..... \*\* صَا / لِ / حُ : .....

اسم الحرف : الضاد



ضَابِطٌ

ض

ض

ض

ض

ض

ض

موضع الحرف :

آخر الكلمة		وسط الكلمة		أول الكلمة
ض	ض	ض	ض	ض
.....	.....	.....	.....	.....
بَيْضٌ	أَرْضٌ	خَضْرَاءُ	رَضَعَ	ضَابِطٌ

صوت الحرف ( حركة قصيرة ):

ضُ

ضِ

ضُ

ضِ

خَضْرَاءُ	ضِلْعٌ	ضُفْدَعٌ	مَرِيضَةٌ
خَضْرَاءُ	ضِلْعٌ	ضُفْدَعٌ	مَرِيضَةٌ
.....	.....	.....	.....

حرف الضاد الممدود ( حركة طويلة ):

ضِي

ضُو

ضَا

فَضِيلَةٌ	وَضُوءٌ	ضَابِطٌ
فَضِيلَةٌ	وَضُوءٌ	ضَابِطٌ
.....	.....	.....

نشاط ١ : حلل الكلمات إلى مقاطع صوتية:

ضِلْعٌ	مَرِيضَةٌ	ضُفْدَعٌ
--------	-----------	----------

نشاط ٢ : ادمج الأصوات ( كون كلمات من المقاطع ) :

خَضْ / رَا / ءُ : ..... \*\* ضَا / بَ / طُ : .....

اسم الحرف : الطاء



طَائِرَةٌ

ط

ط

ط

ط

ط

ط

موضع الحرف :

آخر الكلمة		وسط الكلمة		أول الكلمة
ط	ط	ط	ط	ط
.....	.....	.....	.....	.....
ضَابِطٌ	دِمِّيَاطٌ	قِطَارٌ	رُطْبٌ	طِفْلٌ

صوت الحرف ( حركة قصيرة ):

ط

طِ

طُ

طَ

قُطْنٌ	طِفْلٌ	طُيُورٌ	طَبِيبٌ
قُطْنٌ	طِفْلٌ	طُيُورٌ	طَبِيبٌ
.....	.....	.....	.....

حرف الطاء الممدود ( حركة طويلة ):

طِي

طُو

طَا

يَطِيرُ	عُطُورٌ	قِطَارٌ
يَطِيرُ	عُطُورٌ	قِطَارٌ
.....	.....	.....

نشاط ١ : حلل الكلمات إلى مقاطع صوتية:

--	--	--	--

عُطُورٌ

--	--	--	--

دِمِّيَاطٌ

--	--	--

طِفْلٌ

نشاط ٢ : ادمج الأصوات ( كون كلمات من المقاطع ) :

ق / طَا / رُ : ..... \*\* يَ / طِي / رُ : .....

اسم الحرف : الظاء

ظَرْفٌ

ظ

ظ

ظ

ظ

ظ

ظ

موضع الحرف :

آخر الكلمة		وسط الكلمة		أول الكلمة
ظ	ظ	ظ	ظ	ظ
.....	.....	.....	.....	.....
حَافِظٌ	مَحْفُوظٌ	يَنْظُرُ	أَظَايِرُ	ظَرْفٌ

صوت الحرف ( حركة قصيرة ):

ظُ

ظِ

ظُ

ظِ

عَظْمَةٌ	ظِلٌّ	يَنْظُرُ	ظَرْفٌ
عَظْمَةٌ	ظِلٌّ	يَنْظُرُ	ظَرْفٌ
.....	.....	.....	.....

حرف الظاء الممدود ( حركة طويلة ):

ظِي

ظُو

ظَا

نَظِيمٌ	مَنْظُورٌ	ظَايِرٌ
نَظِيمٌ	مَنْظُورٌ	ظَايِرٌ
.....	.....	.....


نشاط ١ : حلل الكلمات إلى مقاطع صوتية:

ظَرْفٌ	مَنْظُورٌ	يَنْظُرُ
ظَرْفٌ	مَنْظُورٌ	يَنْظُرُ

نشاط ٢ : ادمج الأصوات ( كون كلمات من المقاطع ) :

نَ / ظِي / مٌ : ..... \*\* حَا / فِ / ظٌ : .....

اسم الحرف : العين



عَيْنٌ

ع

ع

ع

ع

ع

ع

موضع الحرف :

آخر الكلمة		وسط الكلمة		أول الكلمة
ع	ع	ع	ع	ع
.....	.....	.....	.....	.....
ضِلْعٌ	ذِرَاعٌ	سَعِيدٌ	وَعْدٌ	عَيْنٌ

صوت الحرف ( حركة قصيرة ):

ع

ع

ع

ع

تُعْبَانُ	عِنْبٌ	عُصْفُورٌ	مَرْزَعَةٌ
تُعْبَانُ	عِنْبٌ	عُصْفُورٌ	مَرْزَعَةٌ
.....	.....	.....	.....

حرف العين الممدود ( حركة طويلة ):

عِي

عُو

عَا

سَعِيدٌ	مَسْعُودٌ	عَادِلٌ
سَعِيدٌ	مَسْعُودٌ	عَادِلٌ
.....	.....	.....

نشاط ١ : حلل الكلمات إلى مقاطع صوتية:

عَيْنٌ	مَسْعُودٌ	سَعِيدٌ
--------	-----------	---------

نشاط ٢ : ادمج الأصوات ( كون كلمات من المقاطع ) :

مَرْ / رَ / عَ / ةَ : ..... \*\* تُعْ / بَا / نَ : .....

اسم الحرف : الغين



غَنَمٌ

غ

غ

غ

غ

غ

غ

موضع الحرف :

آخر الكلمة		وسط الكلمة		أول الكلمة
غ	غ	غ	غ	غ
.....	.....	.....	.....	.....
بَلِيغٌ	دِمَاقٌ	صَغِيرٌ	رَغَدٌ	غَنَمٌ

صوت الحرف ( حركة قصيرة ):

غُ

غُ

غُ

غُ

يَغْسِلُ	غِذَاءٌ	غُصْنٌ	غَزَالٌ
يَغْسِلُ	غِذَاءٌ	غُصْنٌ	غَزَالٌ
.....	.....	.....	.....

حرف الغين الممدود ( حركة طويلة ):

غِي

غُو

غَا

صَغِيرٌ	يَغُوصُ	غَابَةٌ
صَغِيرٌ	يَغُوصُ	غَابَةٌ
.....	.....	.....

نشاط ١ : حلل الكلمات إلى مقاطع صوتية:

--	--	--	--

غَابَةٌ

--	--	--	--

غَوَّاصٌ

--	--	--

غُصْنٌ

نشاط ٢ : ادمج الأصوات ( كون كلمات من المقاطع ) :

غُ / ذَا / ءُ : ..... \*\* يَغُ / سِ / لُ : .....

## تذكر : الحروف المتشابهة في الرسم ( الشكل )

د	ذ	ج ح خ ج ح خ	ب ت ث ذ ني ب ت ث ذ ني
ص	ص	س ش	ر ز
ف	فا ق	ع غ ع غ	ظ ط
		ة ه ة ه	أ ل أ ل

## الحروف المتشابهة في النطق

ز = ظ زَفَرَ - ظَفَرَ	د = ض دَلَّ - ضَلَّ	ت = ط تَبَعَ - طَبَعَ
ق = ك قَفَلَ - كَفَلَ	ذ = ز ذَاهِبٌ - زَاهِرٌ	ث = س ثَنَاءٌ - سَنَاءٌ
	ذ = ظ ذَهَبٌ - ظَهَرَ	س = ص سَفِيرٌ - صَفِيرٌ

## الحروف الرافسة ( لا تشبك فيما بعدها من الكلمة )

ذ - ذيل	د - ديك	أ - أسد
و - وجه	ز - زهرة	ر - رجل



تدريبات للمراجعة

الحروف المشددة ( المضعفة )

لاحظ :

تنطق مرتين الأولى ساكنة والأخرى متحركة وعند التحليل يفك بحرفين. مثال :

ظَّ = ظُ	ظَّ = ظُ	بَّ = بُ	بَّ = بُ
ظَّا = ظْ	ظُّ = ظْ	بَّا = بْ	بُّ = بْ
ظَّ = ظُ	ظَّ = ظُ	بَّ = بُ	بَّ = بُ

حل الكلمات إلى مقاطع صوتية كالمثال :

\* غَابَةٌ : غَا / بَ / ة

\* غِذَاءٌ : ..... / ..... / .....

\* سَعِيدٌ : ..... / ..... / .....

\* يَنْظُرُ : ..... / ..... / .....

\* طِفْلٌ : ..... / .....

\* دُشٌّ : ..... / .....

٢ : اكتب الحرف الناقص: ( سِ ، سُ ، سُنْ ، شِ ، شِ ، شَنْ )

يَزِ ..... مٌ      \* \* \*      تَعْلُ ..... لٌ      \* \* \*      فُ ..... تَانٌ

مَسٌ .....      \* \* \*      رَاعٌ .....      \* \* \*      حُ ..... بٌ

٣ : ادمج الأصوات وكون كلمات :

صَقُّ / رُ      ← .....

مِصُّ / رُ      ← .....

خَضُّ / رَا / ءُ      ← .....

طُ / يُو / رُ      ← .....



فَرَاشَةٌ

ف

اسم الحرف : الفاء

ف

ف

ف

ف

ف

موضع الحرف :

آخر الكلمة		وسط الكلمة		أول الكلمة
ف	ف	ف	ف	ف
.....	.....	.....	.....	.....
عَاطِفٌ	عَفَافٌ	عُصْفُورٌ	رَفِيقٌ	فَرَاشَةٌ

صوت الحرف ( حركة قصيرة ):

فَ

فِ

فُ

فَ

ضُفْدَعٌ	يَقْفِزُ	فُسْتَانٌ	فَوَاكِهُ
ضُفْدَعٌ	يَقْفِزُ	فُسْتَانٌ	فَوَاكِهُ
.....	.....	.....	.....

حرف الفاء الممدود ( حركة طويلة ):

فِي

فُو

فَا

فِيْلٌ	عُصْفُورٌ	فَارِسٌ
فِيْلٌ	عُصْفُورٌ	فَارِسٌ
.....	.....	.....

نشاط ١ : حلل الكلمات إلى مقاطع صوتية:

فِيْلٌ	عُصْفُورٌ	ضُفْدَعٌ
فِيْلٌ	عُصْفُورٌ	ضُفْدَعٌ

نشاط ٢ : ادمج الأصوات ( كون كلمات من المقاطع ) :

فُسْدُ / تَا / نٌ : ..... \*\* فَا / وَا / كِ / هُ : .....

اسم الحرف : القاف



قَمَرٌ

ق

ق

ق

ق

ق

ق

موضع الحرف :

آخر الكلمة		وسط الكلمة		أول الكلمة
ق	ق	ق	ق	ق
.....	.....	.....	.....	.....
صَدِيقٌ	صُنْدُوقٌ	بَقْرَةٌ	وَقَعٌ	قَمَرٌ

صوت الحرف ( حركة قصيرة ) :

ق

ق

ق

ق

يَقْفِرُ	قِطَارٌ	قُطْنٌ	بَقْرَةٌ
يَقْفِرُ	قِطَارٌ	قُطْنٌ	بَقْرَةٌ
.....	.....	.....	.....

حرف القاف الممدود ( حركة طويلة ) :

قِ

قُو

قَا

حَقِيبَةٌ	بَرْقُوقٌ	قَارِبٌ
حَقِيبَةٌ	بَرْقُوقٌ	قَارِبٌ
.....	.....	.....

نشاط ١ : حلل الكلمات إلى مقاطع صوتية:

قَمَرٌ	حَقِيبَةٌ	قَارِبٌ
--------	-----------	---------

نشاط ٢ : ادمج الأصوات ( كون كلمات من المقاطع ) :

يَقُ / فِ / زُ : ..... \*\* صُنْدُ / دُو / قُ : .....

اسم الحرف : الكاف



كَلْبٌ

ك

ك

ك

ك

ك

ك

موضع الحرف :

آخر الكلمة		وسط الكلمة		أول الكلمة
ك	ك	ك	ك	ك
.....	.....	.....	.....	.....
مَلِكٌ	مُلُوكٌ	يَكْتُبُ	أَكَلٌ	كَلْبٌ

صوت الحرف (حركة قصيرة):

كُ

كِ

كُ

كُ

يَكْتُبُ	كِتَابٌ	كُرْسِيٌّ	كَتْكُوتٌ
يَكْتُبُ	كِتَابٌ	كُرْسِيٌّ	كَتْكُوتٌ
.....	.....	.....	.....

حرف الكاف الممدود (حركة طويلة):

كِي

كُو

كَا

سَكِينَةٌ	كَتْكُوتٌ	كَارِمٌ
سَكِينَةٌ	كَتْكُوتٌ	كَارِمٌ
.....	.....	.....

نشاط ١ : حلل الكلمات إلى مقاطع صوتية:

كَلْبٌ	كَتْكُوتٌ	يَكْتُبُ
ك   ل   ب	ك   ت   ك   و   ت	ي   ك   ت   ب

نشاط ٢ : ادمج الأصوات (كون كلمات من المقاطع) :

ك / تَا / بٌ : ..... \*\* كُرْ / سِي / يٌ : .....



اسم الحرف : اللام

لَيْمُونٌ

ل ل ل  
ل ل ل

موضع الحرف :

آخر الكلمة		وسط الكلمة		أول الكلمة
ل	ل	ل	ل	ل
.....	.....	.....	.....	.....
أَكَل	غَزَالٌ	كَلْبٌ	أَلِفٌ	لَيْمُونٌ

صوت الحرف ( حركة قصيرة ):

لَ لِ لُ

ضَلَعٌ	مَلِكٌ	لُحُومٌ	شُعْلَةٌ
ضَلَعٌ	مَلِكٌ	لُحُومٌ	شُعْلَةٌ
.....	.....	.....	.....

حرف اللام الممدود ( حركة طويلة ):

لِ لُ لَ

بَلِغٌ	مُلُوكٌ	صَلَاحٌ
بَلِغٌ	مُلُوكٌ	صَلَاحٌ
.....	.....	.....


نشاط ١ : حلل الكلمات إلى مقاطع صوتية:

أَلِفٌ لَيْمُونٌ شُعْلَةٌ

نشاط ٢ : ادمج الأصوات ( كون كلمات من المقاطع ) :

صَ / لا / حُ : ..... \*\* أَلْ / مُ / عَدْ / لِ / مُ : .....

اسم الحرف : الميم



مَرْكَبٌ

م

م

م

م

م

م

موضع الحرف :

آخر الكلمة		وسط الكلمة		أول الكلمة
م	م	م	م	م
.....	.....	.....	.....	.....
يَرْسُمُ	ثُومٌ	شَمْسٌ	أُمِّي	مَرْكَبٌ

صوت الحرف ( حركة قصيرة ):

مَ

مِ

مُ

مَ

شَمْسٌ	مِصْرٌ	مُذِيعٌ	مَلِكٌ
شَمْسٌ	مِصْرٌ	مُذِيعٌ	مَلِكٌ
.....	.....	.....	.....

حرف الميم الممدود ( حركة طويلة ):

مِي

مُو

مَا

سَمِيرٌ	مَحْمُودٌ	آمَالٌ
سَمِيرٌ	مَحْمُودٌ	آمَالٌ
.....	.....	.....

نشاط ١ : حلل الكلمات إلى مقاطع صوتية:

--	--	--	--

مُذِيعٌ

--	--	--	--

مَحْمُودٌ

--	--	--

مِصْرٌ

نشاط ٢ : ادمج الأصوات ( كون كلمات من المقاطع ) :

آ / مَا / لُ : ..... \*\* تَ / لا / مِي / دُ : .....

اسم الحرف : النون



نَخْلَةٌ

نـ

ن

ن

نـ

ن

ن

موضع الحرف :

آخر الكلمة		وسط الكلمة		أول الكلمة
ن	ن	نـ	نـ	نـ
.....	.....	.....	.....	.....
غُصْنٌ	اِثْنَانِ	عِنَبٌ	أَرَنْبٌ	نَخْلَةٌ

صوت الحرف (حركة قصيرة):

نْ

نِ

نُ

نَ

مُهَنْدِسٌ	أَرَانِبٌ	نُسُورٌ	عِنَبٌ
مُهَنْدِسٌ	أَرَانِبٌ	نُسُورٌ	عِنَبٌ
.....	.....	.....	.....

حرف النون الممدود (حركة طويلة):

نِي

نُو

نَا

مُنِيرَةٌ	نُورٌ	نَادِرٌ
مُنِيرَةٌ	نُورٌ	نَادِرٌ
.....	.....	.....

نشاط ١ : حلل الكلمات إلى مقاطع صوتية:

نُورٌ

مُهَنْدِسٌ

نُورٌ

مُهَنْدِسٌ

نُورٌ

نشاط ٢ : ادمج الأصوات (كون كلمات من المقاطع) :

اَثْ / نَا / نِ : ..... \*\* اَلْ / عِ / نَدْ / بُ : .....

اسم الحرف : الهاء



هَرَمٌ

هـ

هـ

هـ

هـ

هـ

هـ

موضع الحرف :

آخر الكلمة		وسط الكلمة		أول الكلمة
هـ	هـ	هـ	هـ	هـ
.....	.....	.....	.....	.....
وَجْهٌ	وُجُوهُ	نَهْرٌ	هَذَا	هَرَمٌ

صوت الحرف ( حركة قصيرة ):

هـ

هـ

هـ

هـ

نَهْرٌ	هَذَا	هَذَا	مُهَنْدِسٌ
نَهْرٌ	هَذَا	هَذَا	مُهَنْدِسٌ
.....	.....	.....	.....

حرف الهاء الممدود ( حركة طويلة ):

هِي

هُوَ

هَا

سُهَيْرٌ	فُهُودٌ	هَانِي
سُهَيْرٌ	فُهُودٌ	هَانِي
.....	.....	.....

نشاط ١ : حلل الكلمات إلى مقاطع صوتية:


هِنْدٌ      أَنْهَارٌ      جِهَادٌ

نشاط ٢ : ادمج الأصوات ( كون كلمات من المقاطع ) :

هـ / دِي / يَ / ةٌ : ..... \*\* أَهْ / رَا / مَا / تٌ : .....



اسم الحرف : الواو



وَرْدَةٌ

و و و

و و و

لاحظ : الواو من الحروف الرافسة  
وهي (أ، د، ذ، ر، ز، و)  
ترفس ما بعدها يعني لا تشبك بها

موضع الحرف :

آخر الكلمة		وسط الكلمة		أول الكلمة
و	و	و	و	و
.....	.....	.....	.....	.....
عُضْوٌ	الْوَأُ	حَوْضٌ	دَوَاءٌ	وَجَةٌ

صوت الحرف ( حركة قصيرة ):

وَ وُ وِ وِ

حَوْضٌ	وِسَامٌ	وُجُوهُ	وَجَةٌ
حَوْضٌ	وِسَامٌ	وُجُوهُ	وَجَةٌ
.....	.....	.....	.....

حرف الواو الممدود ( حركة طويلة ):

وَا وُو وِو

طَوِيلٌ	طَاوُوسٌ	دَوَاءٌ
طَوِيلٌ	طَاوُوسٌ	دَوَاءٌ
.....	.....	.....

نشاط ١ : حلل الكلمات إلى مقاطع صوتية:

وَجَةٌ    طَاوُوسٌ    طَوِيلٌ

نشاط ٢ : ادمج الأصوات ( كون كلمات من المقاطع ) :

و / سَا / مُ : .....    \*\*\* وُ / جُو / هُ : .....

اسم الحرف : الياء



يَدٌ

ي

ي

ي

ي

ي

ي

موضع الحرف :

آخر الكلمة		وسط الكلمة		أول الكلمة
ي	ي	ي	ي	ي
.....	.....	.....	.....	.....
أُخْتِي	يُسْرِي	عَيْنٌ	أَيْمَنُ	يَدٌ

صوت الحرف ( حركة قصيرة ):

يَ

يِ

يُ

يْ

ذَيْلٌ	نَيْرَةٌ	يُسْرِي	يَدٌ
ذَيْلٌ	نَيْرَةٌ	يُسْرِي	يَدٌ
.....	.....	.....	.....

حرف الياء الممدود ( حركة طويلة ):

يِي

يُي

يَا

يُحْيِي	طُيُورٌ	خِيَارٌ
يُحْيِي	طُيُورٌ	خِيَارٌ
.....	.....	.....

نشاط ١ : حلل الكلمات إلى مقاطع صوتية:

--	--	--	--

أَيْمَنُ

--	--	--	--	--

أَيْدِي

--	--	--

ذَيْلٌ

نشاط ٢ : ادمج الأصوات ( كون كلمات من المقاطع ) :

طُ / يُو / ر : ..... \*\*\* يُو / سُ / فُ : .....

## تدريبات للمراجعة

١ : حلل الكلمات إلى حروف ثم إلى مقاطع صوتية:  
أ : تحليل الكلمات إلى حروف كالمثال :

\* شُعْلَةٌ : شُ / ع / ل / ة

\* سَمِيرٌ : ..... / ..... / ..... / .....

\* طَوِيلٌ : ..... / ..... / ..... / .....

\* عَادِلٌ : ..... / ..... / ..... / .....

\* وَجْهٌ : ..... / ..... / .....

ب : تحليل الكلمات إلى مقاطع صوتية كالمثال :

\* شُعْلَةٌ : شُع / ل / ة

\* سَمِيرٌ : ..... / ..... / .....

\* طَوِيلٌ : ..... / ..... / .....

\* عَادِلٌ : ..... / ..... / .....

\* وَجْهٌ : ..... / .....

٢ : اكتب الحرف الناقص :

يَز ..... مٌ      \*\*\* تَغْسِدِ .....      \*\*\* فُسْتَا .....

..... مَسٌ      \*\*\* شِرَا .....      \*\*\* عِنْدَ .....

٣ : ادمج الأصوات وكون كلمات :

مِصْدُ / رُ      ← .....

مُ / لُو / كُ      ← .....

نَهْ / رُ      ← .....

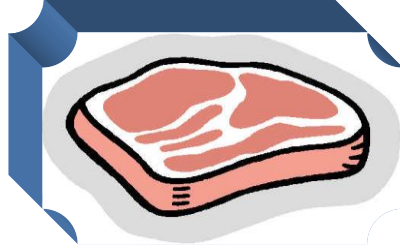
مُ / ذِي / عُ      ← .....

# النموذج الأول

أكمل بالحرف المناسب ، مستعينا بكل صورة :



ع.....ب



حوم.....



شع.....ة

أكمل مكان النقط بالحرف الناقص ؛ لتكمل الكلمات ، مستعينا بالحروف التي بين

القوسين : ( ن ء - ك ء - ل )

كت.....وت - .....سور - غزًا..... - وج.....

حل الكلمات الآتية ، وضعها مكان النقط :

..... ( أ ) وجؤه

..... ( ب ) ملوك

..... ( ج ) نهر

اكتب مكان النقط حرف المد تحت كل كلمة مما يأتي :

خيوط - خيار - سعيد - أزور - شاهد

.....

ضع خطأً تحت كل كلمتين متماثلتين في كل سطر :

(أ) هدهد - وجوه - ذيل - وجوه

(ب) نهر - حوض - شمس - حوض

(ج) كتاب - دواء - طبيب - كتاب

(د) أذن - أرانب - أذن - اثنان

ضع خطأً تحت حرف ( م ) ، وخطين تحت حرف ( ن ) في الحروف الآتية :

س - ن - و - ي - م - ن - ش - م - ك

هات ما يأتي :

( أ ) كلمة بها حرف : ( ك ) .....

( ب ) كلمة بها حرف : ( ل ) .....

( ج ) كلمة بها حرف : ( و ) .....

( د ) كلمة بها حرف : ( ي ) .....

هات كلمة تبدأ بحرف ( و ) .....

وكلمة في وسطها حرف ( ل ) .....

وكلمة في آخرها حرف ( م ) .....

ضع خطاً تحت الكلمة التي بها حرف ( ك ) :

كتكوت - كتاب - طويل - ملك - كرسي

ضع خطاً تحت كل كلمة تبدأ بحرف ( م ) :

مذيع - شمس - عظمة - ملك - يرسم

ضع خطاً تحت كل كلمة تنتهي بحرف ( ل ) :

فصل - فيل - ثوم - نسور - برتقال

## النموذج الثاني

ضع خطأً تحت كل كلمتين متماثلتين في كل سطر :

(أ) كرسي - كتاب - ملك - كرسي

(ب) وجه - حوض - يقفز - حوض

(ج) طيور - خيار - يد - خيار

(د) ظل - غصن - أرانب - غصن

ضع الحرف المناسب مما بين القوسين مكان النقط :

( ن ه ك ن )

.....رسي - ع.....ب - ن.....ر - .....سور


أكمل بالحرف الناقص تحت كل صورة :



ش.....س



غزا.....



تاب.....

هات كلمة تبدأ بحرف ( ل ) .....

وكلمة في وسطها حرف ( ط ) .....

وكلمة في آخرها بحرف ( ب ) .....

حلل الكلمات الآتية مكان النقط :

- (أ) كتكوت .....  
(ب) مذيع .....  
(ج) مهندس .....

كون كلمة من كل مجموعة حروف :

.....

د - ا - ء - و

.....

ت - ك - ب

.....

ي - ل - ف

ضع خطأً تحت كل كلمة بها الحرف ( ب ) ، وخطين تحت كل كلمة بها حرف ( ت )

باب - ظرف - توت - أرانب - كتكوت

هات كلمة تبدأ بالحرف ( أ ) .....

وكلمة فى وسطها الحرف ( أ ) .....

وكلمة تنتهى بالحرف ( أ ) .....



هات ما يأتى :

( أ ) كلمة بها حرف : ( س ) .....

( ب ) كلمة بها حرف : ( ش ) .....

( ج ) كلمة بها حرف : ( ف ) .....

اكتب الحروف الناقصة مكان النقط بحسب ترتيبها :

أ - ..... - ت - ث - ..... - ح - ..... - د - .....

رتب كلمات كل سطر ؛ لتكون جملة مفيدة :

( أ ) الموز - أخى - يحب

.....

( ب ) القمح - يحصد - الفلاح

.....

( ج ) المدرسة - أذهب - صباحاً - إلى

.....

( د ) مع - ألعب - صديقى

.....

# النموذج الثالث

ضع خطاً تحت كل كلمتين متماثلتين في كل سطر :

( أ ) إبرة - أسد - إبرة - رأس

( ب ) فستان - شمس - تمساح - شمس

( ج ) كتاب - كرسي - كتاب - كتكوت

( د ) غذاء - غزال - غابة - غذاء

أكمل الحرف الناقص في كل كلمة مستعينا بالحروف بين القوسين :

( ذ - ف - ر - ب )

.....قرة - .....يل - ث.....بان - ب.....ج

أكمل ما يأتي :

..... ( أ ) كلمة بها الحرف : ( أ )

..... ( ب ) كلمة بها الحرف : ( ب )

..... ( ج ) كلمة بها الحرف : ( ت )

..... ( د ) كلمة بها الحرف : ( ث )

ضع خطاً تحت كل كلمة بها الحرف ( أ ) :

شراع - أسد - قطن - أذن - رأس - بطيخ

كون كلمة من كل مجموعة حروف :

.....

ن - غ - ص

.....

و - م - ح - ل

.....

ه - ر - ن

أكمل بحرف ( ب ) فى كل كلمة من الكلمات الآتية :

..... - رج - !.....رة - .....طيخ - .....قرة

ضع خطأً تحت كل كلمة بها الحرف ( ب ) :

( أ ) رجل - برج - شجرة - ثلج

( ب ) بقرة - حبوب - حصان - حوض

( ج ) ذراع - أذن - كتاب - كرسى

( د ) يكتب - ثعبان - ثلج - ثمار

رتب كلمات كل سطر ؛ لتكون جملة مفيدة :

(أ) خالد - قصة - قرأ

.....

(ب) الباب - فتح - أحمد

.....

(ج) الدرس - قرأ - التلميذ

.....

(د) فوق - الشجرة - العصفورة

.....



# النموذج الرابع

ضع خطأً تحت كل كلمتين متماثلتين في كل سطر :

( أ ) ضفدع – عاطف – فستان – ضفدع

( ب ) كتاب – يكتب – كتكوت – يكتب

( ج ) فواكه – يقفز – فواكه – عنب

( د ) ضلع – يغسل – شعلة – يغسل

ضع خطأً تحت حرف ( ر ) في الحروف الآتية :

د - ر - و - ل - ر - ع - ف - ر - ث

أكمل مكان النقط :

( أ ) اسم حيوان متوحش به حرف ( أ ) : .....

( ب ) اسم فاكهة بها حرف ( م ) : .....

( ج ) اسم حيوان أليف به حرف ( ط ) : .....

( د ) اسم صديق لك به حرف ( ع ) : .....

هات ثلاث كلمات بكل منها حرف ( ع ) ، واكتبها مكان النقط :

.....

كون كلمات من كل مجموعة حروف ، واكتبها مكان النقط :

.....

ك - ل - م

.....

ب - ي - ت - ك

.....

ي - ف - ل

ضع خطاً تحت كل كلمة بها حرف ( س ) وخطين تحت كل كلمة بها حرف ( ش ) :

سعيد - شعلة - يرسم - تغسل - شرع

حل كل كلمة مما يأتي ، واكتبها مكان النقط :

( أ ) عطور : .....

( ب ) ملوك : .....

( ج ) أرناب : .....

ضع خطاً تحت كل كلمة في أولها الحرف ( أ )

إبرة - رأس - أسد - تسأل - أذن

رتب كلمات كل سطر ، وكون جملة مفيدة :

(أ) نحو - جرى - أمه - الطفل

.....

(ب) النصيحة - سمع - الابن

.....

(ج) الشارع - العامل - نظف

.....

(د) الطعام - أعدت - أمي

.....

هات ثلاث كلمات تشتمل على حرف ( ب )

كون من الحرفين ( أ - ب ) كلمة ، واكتبها مكان النقط

.....

# النموذج الخامس

ضع خطاً تحت كل كلمة بها الحرف ( ع ) :

( أ ) عصفور - صغير - ثعبان - عنب

( ب ) نور - أرانب - مزرعة - مهندس

( ج ) هند - عظمة - خيار - طيور

( د ) عنب - صقر - يكتب - قطن

أكمل بحرف ( ن ) مكان النقط في كل كلمة مما يأتي :

.....سور - .....خيل - ع.....ب - غص.....

ضع خطاً تحت كل كلمة بها حرف ( ق ) :

قفص - عصفور - قطار - قطن - كتاب

اكتب حرف المد مكان النقط تحت كل كلمة مما يأتي :

حقيقية - عصفور - كتاب - برقوق

.....



اكتب الحرف الناقص فى كل كلمة ، مستعينا بالحروف التى بين القوسين :

( س - ر - ك - ف )

مز.....عة - .....واكه - ف.....تان - .....رسى

حل الكلمات الآتية ، واكتبها مكان النقط :

- ( أ ) كتكوت .....  
( ب ) ثمار .....  
( ج ) ثعبان .....

أكمل ما يأتى :

- ( أ ) كلمة بها الحرف ( ت ) : .....  
( ب ) كلمة بها الحرف ( غ ) : .....  
( ج ) كلمة بها الحرف ( ش ) : .....  
( د ) كلمة بها الحرف ( ك ) : .....

رتب كلمات كل سطر ؛ وكون جملة مفيدة :

( أ ) المدرسة - دق - جرس

.....

( ب ) أخى - الباب - فتح

.....

( ج ) المرضى - يعالج - الطبيب

.....

( د ) الدرس - فهم - التلميذ

.....

# النموذج السادس

➡ صل كل كلمة فى العمود ( أ ) بالكلمة التى تماثلها فى العمود ( ب ) :

( أ )	( ب )
طبيب	عنب
عصفور	صغير
عنب	عصفور
صغير	طبيب

➡ ضع خطأً تحت كل كلمتين متماثلتين فى كل سطر :

- ( أ ) شجرة - ملك - زجاجة - ملك  
( ب ) شراع - شجرة - أذن - شجرة  
( ج ) غصن - غابة - غصن - غزال  
( د ) يد - ذيل - ذيل - يسرى

➡ أكمل ما يأتى :

- ( أ ) كلمة بها الحرف : ( غ ) .....
- ( ب ) كلمة بها الحرف : ( ج ) .....
- ( ج ) كلمة بها الحرف : ( و ) .....
- ( د ) كلمة بها الحرف : ( ى ) .....

➡ رتب كلمات كل سطر ، وكون جملة مفيدة :

( أ ) أخى - أنا - أحب

.....

( ب ) أحب - الموز - أنا

.....

( ج ) على - المكتب - الكتب - أضع

.....

( د ) الفقراء - أنا - أساعد

.....

➡ ضع مكان النقط حرف ( ص ) بحركته تحت كل كلمة :

عصفور - صقر - يغوص - صغار

.....

➡ ضع خطأً تحت حرف ( ط ) فى الحروف الآتية :

ص - ظ - ط - ع - ك - ل - ط - و - ط

➡ كون كلمة من الحروف الآتية ، واكتبها مكان النقط :

( ف - أ - ظ - ر ) .....

# النموذج السابع

ضع خطأً تحت كل كلمتين متماثلتين في كل سطر :

( أ ) ثلج - اثنان - تبحت - اثنان

( ب ) ثمار - ثعبان - ثمار - عنب

( ج ) رجل - برج - رجل - جذر

( د ) خضراء - خيار - زجاجة - خيار

هات كلمة في أولها حرف ( ل ) .....

وكلمة في وسطها حرف ( ل ) .....

وكلمة في آخرها حرف ( ل ) .....

أكمل بحرف ( ت ) مكان النقط في كل كلمة مما يأتي :

.....أكل - كتكو..... - .....سماح - .....ين

ضع خطأً تحت كل كلمة تشتمل على حرف ( خ ) :

خضراء - جذر - خيار - حازم - خبز

ضع خطاً تحت الكلمة المختلفة في كل سطر :

( أ ) برج - بقرة - برج - برج

( ب ) حبوب - عطور - حبوب - حبوب

( ج ) ثلج - ثلج - مزرعة - ثلج

( د ) مزرعة - تمساح - مزرعة - مزرعة

حلل الكلمات الآتية :

( أ ) أختى : .....

( ب ) فستان : .....

( ج ) شراع : .....

رتب كلمات كل سطر ؛ وكون جملة مفيدة :

( أ ) باللعبة - الطفل - لعب

.....

( ب ) العصفور - فى - يطير - الجو

.....

( ج ) على - يسير - قضبان - القطار

.....

( د ) القمح - الفلاح - يحصد

.....

## النموذج الثامن

◆ ضع خطأً تحت كل كلمتين متماثلتين في كل سطر :

( أ ) شمس - شعلة - فستان - شمس

( ب ) برسيم - أسد - تمساح - اسد

( ج ) نسور - يغسل - نسور - طاووس

( د ) شاکر - سعيد - عنب - سعيد

◆ هات كلمة في اولها حرف ( ع ) .....

◆ وكلمة في وسطها حرف ( ع ) .....

◆ وكلمة في آخرها حرف ( ع ) .....

◆ حل كل كلمة مما يأتي :

طويل : .....

وجوه : .....

مريضة : .....

◆ ضع مكان النقط في كل كلمة الحرف الناقص ، واستعن بالحروف التي أمام كل كلمة :

( أ ) ر.....ل ( ق - ج - ش )

( ب ) ج.....ر ( ط - ذ - ص )

( ج ) ش.....رة ( س - ي - ج )

( د ) .....الد ( ف - ق - خ )

◆ أكمل ما يأتي :

( أ ) كلمة بها الحرف ( ف ) : .....

( ب ) كلمة بها الحرف ( ص ) : .....

( ج ) كلمة بها الحرف ( ط ) : .....

( د ) كلمة بها الحرف ( و ) : .....

◆ كون من كل مجموعة حروف كلمة ، واكتبها مكان النقط :

ر - ج - ز

ة - ج - ز - ج - ا

.....

.....

و - ن - ر - س

.....

◆ اكتب مكان النقط حرف المد تحت كل كلمة :

حقوق - فقير - خالد - حازم

.....



## النموذج التاسع

ضع خطأً تحت كل كلمتين متماثلتين في كل سطر :

- ( أ ) طبيب - طفل - يطير - طفل  
( ب ) غذاء - غزال - شعلة - غزال  
( ج ) غصن - ضفدع - ملك - ضفدع  
( د ) مزرعة - عصفور - عنب - مزرعة

ضع مكان النقط الحرف الناقص ، مستعينا بالحروف التي بين القوسين :

( ص - ق - ب - ر )

غا.....ة - يغو.....و - نسو.....و - .....طن

حلل كل كلمة مما يأتي :

- ( أ ) فيل .....  
( ب ) برقوق .....  
( ج ) قارب .....

أكمل كل كلمة مما يأتي :

- ( أ ) كلمة بها الحرف : ( ف ) .....  
( ب ) كلمة بها الحرف : ( ض ) .....  
( ج ) كلمة بها الحرف : ( ك ) .....  
( د ) كلمة بها الحرف : ( ط ) .....

رتب كلمات كل سطر ؛ لتكون جملة مفيدة :

( أ ) الماء - يسبح - فى - البط

.....

(ب) بالعروسة - البنت - تلعب

.....

(ج) الدرس - يذاكر - التلميذ

.....

(د) فوق - القروء - تقفز - الأشجار

.....

رتب كل مجموعة حروف ؛ لتكون كلمة ، واكتبها مكان النقط :

.....

ل - غ - ا - ز

.....

ي - ب - ط - ب

.....

ل - ط - ف

اكتب حرف المد مكان النقط تحت كل كلمة مما يأتى :

شراع - سعيد - عصفور - غذاء

.....

# النموذج العاشر

● صل كل كلمة في العمود ( أ ) بالكلمة المماثلة لها في العمود ( ب ) :

( أ )	( ب )
بطيخ	ظرف
أذن	زجاجة
زجاجة	أذن
ظرف	بطيخ

● ضع خطاً تحت حرف ( ش ) في الحروف الآتية :

ط - ش - و - ع - ش - ص - ش - ف

● أكمل ما يأتي :

- ( أ ) كلمة بها الحرف ( ع ) : .....
- ( ب ) كلمة بها الحرف ( ف ) : .....
- ( ج ) كلمة بها الحرف ( س ) : .....
- ( د ) كلمة بها الحرف ( ط ) : .....

● ضع مكان النقط الحرف الناقص مستعينا بالحروف التي بين القوسين :

( ح - ش - ف - ط )

تمسا..... - - وَاكِه - ضَاب..... - .....علة

● حل كل كلمة مما يأتي :

( أ ) طاووس .....

( ب ) دواء .....

( ج ) مزرعة .....

● ضع خطأً تحت كل كلمة بها الحرف ( ع ) :

عادل – عصفور – كتكوت – غابة – كرسي

● رتب كلمات كل سطر ؛ وكون جملة مفيدة :

( أ ) البيت – تنظف – أمي

.....

( ب ) الأزهار – البستاني – يسقى

.....

( ج ) الحارس – المصنع – يحرس

.....

( د ) الماء – في – يسبح – الولد

.....

# النموذج الحادي عشر

■ ضع خطأً تحت كل كلمتين متماثلتين في كل سطر :

- ( أ ) هدهد - وجه - فهود - وجه  
( ب ) مهندس - كتاب - خيار - مهندس  
( ج ) طيور - عطور - ضلع - عطور  
( د ) قارب - قفص - قارب - قطن

■ أكمل مكان النقط بالحرف الناقص ، مسترشداً بالحروف التي بين القوسين :

( ز - م - ط - ض )

ق.....ار - خب..... - .....فدع - .....لك

■ ضع مكان النقط الحرف الناقص بحسب ترتيبه :

أ - ..... - ..... - ث - ..... - ..... - خ

■ حل كل كلمة مما يأتي :

- ( أ ) صقر .....  
( ب ) صندوق .....  
( ج ) قفص .....

ضع خطاً تحت كل كلمة في أولها حرف ( ص ) :

غصن - صقر - مصر - صغار - صندوق

اكتب مكان النقط حرف المد تحت كل كلمة مما يأتي :

فهود - ياسر - نخيل - خالد

.....

أكمل ما يأتي :

( أ ) كلمة تبدأ بحرف : ( ش ) .....

( ب ) كلمة في وسطها حرف : ( ب ) .....

( ج ) كلمة في آخرها حرف : ( ل ) .....

كون كلمات من الحروف الآتية :

ب - ش - ج - ح - خ - د - ر - ص - أ

.....

.....

.....

# النموذج الثاني عشر

ضع خطاً تحت كل كلمة بها الحرف ( ت ) :

( أ ) تمساح – ثلج – ثوم – يكتب

( ب ) تأكل – ثيران – تين – تغسل

( ج ) توت – جذر – فواكه – فستان

( د ) كتاب – شمس – نسور – يرسم

أكمل مكان النقط بحرف ( ش ) ؛ لتكمل كل كلمة مما يأتي :

.....مس - ع.....ب - .....راع - .....علة

حل كل كلمة مما يأتي ، واكتبها مكان النقط :

( أ ) عصفور .....

( ب ) كتاب .....

( ج ) تمساح .....

ضع خطاً تحت الكلمة المختلفة في كل سطر :

( أ ) ثيران – ثوم – ثيران – ثيران

( ب ) أذن – ذراع – أذن – أذن

( ج ) شمس – طبيب – شمس – شمس

( د ) فواكه – فستان – فواكه – فواكه

✿ اكتب حرف المد مكان النقط تحت كل كلمة مما يأتي :

فصول - كثير - طيور - خيار

..... - ..... - .....

✿ أكمل ما يأتي :

( أ ) كلمة بها الحرف : ( ج ) .....

( ب ) كلمة بها الحرف : ( ح ) .....

( ج ) كلمة بها الحرف : ( خ ) .....

( د ) كلمة بها الحرف : ( د ) .....

✿ رتب كلمات كل سطر ؛ لتكون جملة مفيدة :

( أ ) التليفزيون - أخى - شاهد

.....

( ب ) إلى - ذهب - النادى - محمود

.....

( ج ) فى - الصباح - تشرق - الشمس

.....


( د ) ليلا - القمر - يضىء

.....



# النموذج الثالث عشر

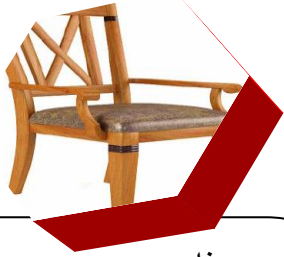
● لاحظ كل صورة ، ثم اكتب مكان النقط اسم ما تدل عليه الصورة ؛ ثم اقرأ ما تحت الصورة :




هذا .....



هذا .....



هذا .....




هذا .....




هذه .....



هذه .....



هذه .....



هذه .....



هو .....



هو .....



هو .....



هو .....




..... هـى



..... هـى



..... هـى




..... هـى

# النموذج الرابع عشر

تأمل في كل صورة ، ثم اكتب اسم ما تدل عليه في مكان النقط :



.....




.....



.....



.....



.....



.....



.....



.....



.....



.....



.....

# النموذج الخامس عشر


استخرج حرف ( و ) بحركته

وَاقِف

جَسُورٌ


وِصَالٌ

جَرُورٌ



أنا أكتب  
كلمات  
بها حرف  
(ث)

مرحبا أصدقائي ,,  
ال ممتاز فقط هو من  
سيركب الكلمات  
من المقاطع بشكل  
صحيح



سـ مـ ر  
[ ]

مـ اـ جـ د  
[ ]

جـ مـ ل  
[ ]



ثـ رـ فـ  
[ ]

لـ نـ عـ  
[ ]



اـ عـ مـ  
[ ]

# لون الكلمات التي تحتوي على حرف العين (ع)

بَطِيح

تَعْلَب

عَالِمٌ

نَبَاتٌ

مَعْبٌ





مع أرق التمنيات للجميع بدوام التفوق والنجاح