



التاريخ :-

الأسم :-

***أكمل الحرف الناقص :-**

أ.....

إ.....

أ..... د

***وصلى الصورة بالكلمة المناسبة :-**



أسد



إبرة



أم

***رتبى الحروف الآتية :-**

س - أ - د

م - أ

ب - إ - ر

***أكتبى الكلمة المناسبة للتشكيل :-**

أ.....

إ.....

أ.....

***أرسمى كلمة تبدأ بحرف (أ) :-**



الأسم:- التاريخ :-

*أكتبى الحرف الناقص :-

بـ بـ...ة بُرت...الة

*أكتبى التشكيل المناسب للكلمة :-

برنقالة بنت بطة

*أكتبى الكلمة أسفل الصورة :-



.....



.....



.....

*رتبى الحروف الأتية لتكونى كلمة مناسبة :-

ت - ب - ن -
ط - ب - ة
ر - بُ - ت - ا - ل - ق - ة

.....

.....

*أرسمى كلمة تبدأ بحرف (ب) :-



الأسم :- التاريخ :-

***أكتبى الحرف الناقص :-**

تم اح تا تُفا ة

***رتبى الحروف لتكوين كلمة :-**

ج - ت - ا ا

م - ت - ا - س - ح ح

ف - ت - ا - ة - ح ح

***أكتبى الكلمة تحت الصورة :-**



.....

.....

.....

***ضعى التشكيل المناسب للحرف :-**

تفاحة

تاج

تمساح

***أرسمى صورة تبدأ بحرف (ت) :-**



الاسم :- التاريخ :-

*رتبى الحروف الآتية لتكونى كلمة مفيدة :-

ي - ا - ث - ب

ل - ث - ب - ع

ب - ث - ا - ن - ع

*أكتبى الحرف الناقص :-

ثُع ... ب

ثيا ...

ثُع ... ان

*ضعى التشكيل المناسب للكلمة :-

ثعبان

ثعلب

ثياب

*حلى الكلمات الآتية :-

..... ثياب

..... ثعلب

..... ثعبان

*أرسمى صورة بحرف (ث) :-







الأسم :- التاريخ :-

*أكتبى الحرف الناقص :-

حُو حَمَا حِصَا ...

*رتبى الحروف لتكوين كلمة :-

و - ت - حُ
م - ح - م - م - ل - ا
ص - ل - ن - ح
*أكتبى الكلمة تحت الصورة :-



.....

.....

.....

*أكتبى الكلمة المناسبة للحرف :-

ح
ح
ح
*أرسمى صورة مناسبة لحرف (ح) :-

.....

.....

*أرسمى صورة مناسبة لحرف (ح) :-





الأسم :- التاريخ :-

*أكتبى الحرف الناقص :-

خـ ز ف ر خـ

*رتبى الحروف الآتية :-

ب - خ - ز
ر - و - ف - خ
ي - خ - ر - ا

*أكتبى الكلمة تحت الصورة :-



.....

.....

.....

*أكتبى الكلمة المناسبة للحرف :-

خ
خ
خ

.....

.....

*أرسمى صورة مناسبة بحرف (خ) :-





الأسم :- التاريخ :-

أكتبى الحرف الناقص :-

د ك دَجَا دُ

رتبى الحروف لتكوين كلمة مفيدة :-

ي - د - ك ك

ب - دُ دُ

ج - ا - د - ج - ع ج - ا - د - ج - ع


أكتبى الكلمة اسفل الصورة :-



.....



.....



.....

أكتبى الكلمة المناسبة للتشكيل :-

دُ د دَا

أرسمى صورة تبدأ بحرف د :-





الأسم :- التاريخ :-

***ضعي دائرة حول الكلمات المتشابهة :-**

ذراع – ذيل – ذراع

ذرة – ذيل – ذيل

ذرة – ذراع – ذرة

***أكتبي الحرف الناقص :-**

ذ اع

ذ ل

ذ ر

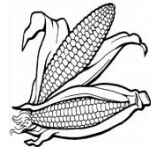
***رتبي الحروف الآتية :-**

ر - ذ - ع

ر - ذ - ع - ا

ي - ل - ذ

***أكتبي الكلمة تحت الصورة :-**



.....

.....

.....

***حللي الكلمات الآتية :-**

ذراع

ذيل

ذرة



الأسم :- التاريخ :-

*أكتبى الحرف الناقص :-

رَ ل ر شة رُم ن

*رتبى الحروف الأتية :-

ل - ر - ج -

م - ل - ر - ن -

شدة - ر - ي -

*حللى الكلمات الأتية :-

رُمان

ريشة

رَجُل

*أكتبى الكلمة تحت الصورة :-



.....

.....

.....

*أكتبى الكلمة المناسبة للحرف :-

..... رَ

..... رُ

..... ر

*أرسمى صورة بحرف (ر) :-



التاريخ :-

الأسم :-

وصلى الحرف بالكلمة المناسبة :-

زَ زير

زِ زهور

زُ زرافة

رتبى الحروف لنكونه كلمة مفيدة :-

ي- ر- ز

ر- ز- ف- ا- ة

ه- ز- ر- و

أكتبى الحرف الناقص :-

ز...ر

زُه...ر

زُر...فة

أكتبى الكلمة أسفل الصورة :-



.....

.....

.....

أكتبى الكلمة المناسبة للحرف :-

..... ز

..... ز

..... زُ



أنا اسمي : التاريخ :

***أكتبى الحرف الناقص :-**

سـ...كة سـ...م سـتـ...رة


***رتبى الحروف الآتية :-**

ك - س - م - ة

ت - ل - ة - ر - سـ

ل - م - سـ

***أكتبى الكلمة أسفل الصورة :**



.....

.....

.....

***أكتبى الكلمة المناسبة للتشكيل :-**

سـ

سـ

سـ

***أرسمى صورة تبدأ بحرف (س) :-**





أنا اسمي :- التاريخ :-.....

***أكتبى الكلمة المناسبة للحرف :-**

شءُ شءٍ شءَ

***رتبى الحروف الآتية لتكونى كلمة مفيدة :-**

م - شءٌ - س


ر - ا - شءٍ - ع

ب - ل - ك - شءُ

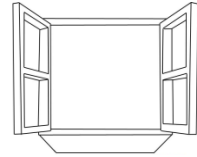
***أكتبى الكلمة أسفل الصورة :-**



.....



.....



.....

***أكتبى الحرف الناقص :-**

شراع...

شءٌ...اك

شءم ...

***حللى الكلمات الآتية :-**

(شمس)

(شراع)

(شءاك)



الأسم :- التاريخ :-

***رتبى الحروف الآتية :-**

ق - ص - ر

ي - ن - ص - ي - ة

و - ف - ص

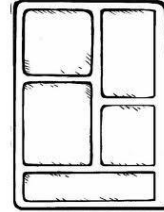
***أكتبى الحرف الناقص :-**

صِيْب... ..

صَق... ..

صُ... ف

***أكتبى الكلمة المناسبة أسفل الصورة :-**



.....

.....

.....

***ضعى التشكيل المناسب للكلمة :-**

صينية

صقر

صوف

***أرسمى صورة تبدأ بحرف ص :-**



الأسم :- التاريخ :-

*أكتبى الحرف الناقص :-

طَما...م طُيو ... طِ...ل

*رتبى الحروف الأتية لتكونى كلمة مفيدة :-

ف - ل - ط
م - ط - ل - م - ط
ي - و - ط - ر

*أكتبى الكلمة المناسبة للصورة :-



.....

.....

.....

*ضعى التشكيل المناسب للكلمة :-

طماطم

طفل

طيور

*أكتبى الكلمة المناسبة للتشكيل :-

طَ
طُ
طِ

طَ
طُ
طِ

طَ
طُ
طِ

*أرسمى صورة بحرف (ط) :-





أنا أسمى :- التاريخ :-

*أكتبى الحرف الناقص :-

ظ... ر... ظ... ف...


*رتبى الحروف الآتية :-

ل - ظ -

ر - ف - ظ -

ف - ر - ظ -

*أكتبى الكلمة أسفل الصورة :-



.....

.....

.....

*ضعى التشكيل المناسب للكلمة :-

ظُفْر

ظِل

ظَرْف

*أكتبى الكلمة المناسبة للحرف :-

..... ظ -

..... ظ -

..... ظ -



انا اسمى : التاريخ:.....

***أكتبى الحرف الناقص :-**

عـ..... عـل..... عُصف...ر

***رتبى الحروف الأتية لتكونى :-**

ن - ب - ع -
ل - ع - م -
ص - ف - عُ - و - ر -

.....

.....

***أكتبى الكلمة أسفل الصورة :-**



.....

.....

.....

***صحى التشكيل :-**

عصفورة

علم

عنب

***أكتبى الكلمة المناسبة للحرف :-**

عـ..... عـ

عـ..... عـ


عـ..... عـ

***أرسمى صورة تبدأ بحرف (ع):-**



أنا اسمي :- التاريخ :-

أكتبى الكلمة تحت الصورة :-



.....

.....

.....

اكتبى الحرف الناقص :-

غُصـ...

غـَ...ال

غـر...ان

رتبى الحروف الآتية لتكونى كلمة مفيدة :-

ز - ا - ل - غ -
.....

ر - ا - غ - ب - ن -
.....

ص - ن - غ -
.....

أكتبى التشكيل المناسب :-

غصن

غزال

غربان



*أرسمى صورة بحرف (غ)



الأسم :- التاريخ :-

***أكتبى الحرف الناقص :-**

فـ ... لـ فـ ... لـ فـ ... لـ

***رتبى الحروف الأتية لتكونى كلمة مفيدة :-**

شـ - فـ - ر - ة - لـ

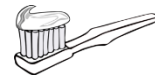

يـ - فـ - لـ

ا - فـ - شـ - ة - ر

***ضعى التشكيل المناسب :-**

فيل فراشة فرشاة

***أكتبى الكلمة المناسبة تحت الصورة :-**



.....

.....

.....

***حلى الكلمات الأتية :-**

فُرشاة فيل فُراشة



أنا اسمي :-..... التاريخ.....

*أكتبى الحرف الناقص :-

قَط...ر ق...م قُب...ة



*رتبى الحروف الآتية :-

ب - ع - ة - قُ

ل - م - قَ

ط - ا - ر - ر - قِ

*أكتبى الكلمة أسفل الصورة :-



.....


.....

.....

*صحى التشكيل :-

قَطَار قَلَم قَبِعة

*أرسمى صورة تبدأ بحرف (ق) :-





أنا اسمي :- التاريخ :-

*اكتبى كلمة لكل حرف :-

ك ك ك

أختارى التشكيل المناسب :-

كتاب (ك - ك - ك)

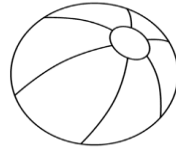
كلب (ك - ك - ك)

كرة (ك - ك - ك)

أكتبى الحرف الناقص :-

ك...باب ك... ك...عُر

أكتبى الكلمة أسفل الصورة :-



.....

.....

.....

رتبى الحروف الآتية :-

ل - ب - ك

ت - ا - ك - ب

ر - ة - ك



الأسم :- التاريخ :-

*أكتبى الحرف الناقص :-

لسب...ن لـ ... م لُعب.....

*رتبى الحروف الأتية لتكونى كلمة مفيدة :-

ع - ل - ب - ة

س - ل - ن - ل

ح - م - ل

*أكتبى التشكيل المناسب للكلمة :-

لسان لحم لعبة

*أكتبى الكلمة المناسبة للتشكيل :-

لـ..... لـ..... لُ.....

*أرسمى صورة تبدأ بحرف ل :-



أنا اسمي : التاريخ :

*أكتبى الحرف الناقص :-

مُهر ... مَـز مَفْتـ...ح

*رتبى الحروف الآتية :-

ف - ل - م - ت - ح

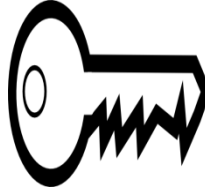
و - ز - مـ

هـ - مُ - ج - ر

*أكتبى الكلمة تحت الصورة :-



.....



.....



.....

*أكتبى التشكيل المناسب :-

مفتاح

موز

مهرج

*أرسمى صور تبدأ بحرف (م) :-



أنا اسمي :-..... التاريخ :-.....

***أكتبى الحرف الناقص :-**

نـ.....ر نـ.....ة نـ.....وم


***رتبى الحروف الآتية لتكونى كلمة مفيدة :-**

سـ - ر - نـ

جـ - نـ - م - و

خـ - لـ - نـ - ة

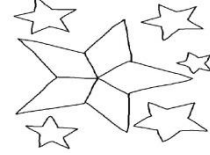
***اكتبى الكلمة تحت الصورة :-**



.....



.....



.....

***أكتبى الكلمة المناسبة للحرف :-**

نـ..... نـ..... نـ.....


***أرسمى صورة بحرف (ن) :-**





أنا اسمي :- التاريخ :-

أكتبى الكلمة أسفل الصورة :-



.....

.....

.....

أكتبى التشكيل المناسب :-

هلال

هرم

هدهد

أكتبى الحرف الناقص :-

هـ...م

هـ...هد

هـ...ل

رتبى الحروف الآتية لتكونى كلمة مفيدة :-

د - هـ - د - هـ

ر - هـ - م

لا - هـ - ل

*أرسمى صور بحرف (هـ)





الأسم : التاريخ :-

أكتبى الحرف الناقص :-

وُر د وسد دة و د

*رتبى الكلمة :-

سد - و - ل - ة - د.....

د - و - ل.....

ر - و - د.....

*أكتبى التشكيل المناسب :-

وسادة ولد ورود

*حلى الكلمة :-

وَلَد

وُرود.....

وسادة.....

أرسمى صورة بحرف (و) :-



أنا اسمي : التاريخ :-

***أختاري الكلمة المناسبة :**



(يُوسفى - ين)



(يد - ين)



(يد - ين)

***حلى الكلمات الآتية :-**

ين

يوسفى

يد

***أكتبى الحرف الناقص :-**

يوسف... ي

ي...

ي... ي

***رتبى الحروف الآتية :-**

سد - ي - ف - ي - و

د - ي

ن - ي

***أكتبى الكلمة المناسبة للحرف :-**

ي

ي

ي



التاريخ :-

الأسم :-

حروف الجر

(فى - إلى - على)

إختارى حرف الجر المناسب :-

- * ذهبت المدرسة .
- * القلم الحقيقية .
- * سلمت أبى .
- * يعيش الأسد الغابة .
- * القرود الغابة .

إختارى حرف الجر المناسب للصورة :-



*الكلب الكرسى .



* يذهب الطفل اللعبة .



* الكرة الصندوق .



*الطفل السلم .



* الكرة الصندوق .



أنا اسمى :- التاريخ :-

أختارى حرف الجر المناسب :-

(فى - إلى - على)

- *ذهبت المدرسة .
* الكتاب الحقيقية .
* العصفور الشجرة .

ضعى حرف الجر المناسب للصورة (إلى - على - فى) :-



يعيش السمك الماء



العصفور الشجرة .



الكرة الصندوق



الاسم :- التاريخ :-

أسماء الإشارة

هذا هذه

.....
.....
.....
.....

.....
.....
.....
.....

*وصلى الكلمة بأسم الإشارة المناسب :-



هذا



هذه



*أختارى اسم الإشارة المناسب (هذا - هذه) :-

قبعة بنت ولد أبى
أمى لحم كتاب معلمة

*أختارى أسم الإشارة المناسب :-

برتقالة (هذا - هذه)
لسان (هذا - هذه)
غزال (هذا - هذه)
فراشة (هذا - هذه)
قطار (هذا - هذه)

*أختارى الكلمة المناسبة لاسم الإشارة :-

هذا (ولد - بنت)
هذه (أبى - أمى)
هذا (كلب - كرة)
هذه (قطة - قلم)



الأسم :- التاريخ :-

***أختارى هذا - هذه :**

أسد أم برتقالة
أبى مدرسة جمل

***أختارى (هذا أو هذه):**

بنت (هذا - هذه)
دجاجة (هذا - هذه)
حصان (هذا - هذه)
حوت (هذا - هذه)
قطة (هذا - هذه)

***أختارى الكلمة المناسبة :**

هذا (ديك - دجاجة)
هذه (أمى - أبى)
هذا (كراسة - كتاب)
هذه (لسان - لعبة)



الأسم :- التاريخ :-

*اكتبى الحرف الناقص :

فُر..... اة قِ..... ار كَ..... ب لُ..... ة مُ..... رج غز... ل

*ضعى التشكيل المناسب :-

كرة فيل لسان مفتاح غصن قبة

*رتبى الحروف لتكونى كلمة :

ي - ف - ل ل - ق - م
ت - ك - ب - ا م - ل - ح
و - م - ز ر - ب - ا - غ - ن

*أختارى (هذا - هذه) :-

قلم بنت
ولد أمى
قطة كلب
أبى فرشاة



أجزاء جسم الإنسان

صَدْر

.....
.....
.....
.....

رَقَبَةٌ

.....
.....
.....
.....

رَأْس

.....
.....
.....
.....

يَدٌ

.....
.....
.....
.....

ذِرَاع

.....
.....
.....
.....

بَطْن

.....
.....
.....
.....



قَطْم

.....
.....
.....
.....

رُكْبَةٌ

.....
.....
.....
.....

رِجْل

.....
.....
.....
.....





الاسم :- التاريخ :-


*** حلى الكلمات الأتية :-**

فُرْشاة هُدُهد قِطار
لَحْم كِتَاب يُوسُفى

*** أكتبى الكلمة تحت الصورة :-**



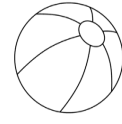
.....



.....



.....



.....




.....



.....



.....



.....

*** أكتبى الكلمة المناسبة للحرف :-**

فِ فُ نَ هِ وُ

*** أكتبى أجزاء جسم الإنسان :-**





..... التاريخ :-
..... الاسم :-

الكلمة وعكسها



قصير


×

طويل



.....
.....
.....
.....
.....

.....
.....
.....
.....
.....



ولد

×

بنت



.....
.....
.....
.....
.....

.....
.....
.....
.....
.....



وراء

×

أمام



.....

.....

.....

.....

.....

.....

.....

.....

.....

.....



حزين

×

سعيد



.....

.....

.....

.....

.....

.....

.....

.....

.....

.....

*أكتبى عكس الكلمات الآتية :-

..... × بنت

..... × وراء

..... × قصير

..... × سعيد



أنا اسمى :- التاريخ :-

أكتبى هذا - هذه :-

أسد بنت ولد
معلمتى هرم أبى

أكتبى عكس الكلمات الآتية :-

سعيد بنت أمام

أكتبى حرف الجر المناسب (إلى - على - فى) :-

ذهبت المدرسة .
لعبت الحديقة .
العصفور الشجرة .
السمكة تعيش الماء .

ضعى حرف الجر المناسب للصورة (إلى - على - فى) :-



يعيش السمك الماء



العصفور الشجرة .



الكرة الصندوق .



الأسم :-..... التاريخ :-.....

***أكتبى الحرف الناقص :-**

فـ...ل قـ...م لـ...بـة كـ...اب نـ...وم
مـ...ز هـ...هد يـ... وـ... غـ...زا

***رتبى الحروف الآتية :-**

ر - ف - ل - ش - د - ة ف - م - ل - ت - ح
ر - م - هـ س - و - د - ل - ة

***أكتبى الكلمة المناسبة للحرف :-**

فـ قـ كـ
لـ مـ نـ

***أختارى هذا - هذه :-**

بطة ولاء علم بنت

***أكتبى عكس هذه الكلمات :-**

بنت × أمام ×
حزين × طويل ×



أنا أسمى : التاريخ :-

أكتبى الكلمة تحت الصورة :-



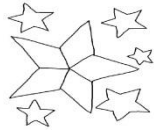
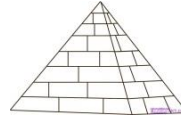
.....

.....

.....

.....

.....



.....

.....

.....

.....

.....

أكتبى الحرف الناقص :-

هـ ل وساد يَ قِطَا ... فُر ... لاة
كَل ... لِس ... مَ ... ز ... نِ ... ر ... وَل ...

رتبى الحروف الآتية :-

س - و - ل - ا - ة - د ن - ي
خ - ل - ن - ا - ة د - ه - ا - ه

أكتبى عكس الكلمات الآتية :-

طويل × أمام × بنت × سعيد ×



أنا أسمى :- التاريخ :-

*ضعي التشكيل المناسب للكلمة :-

مفتاح ورود نسر لحم فراشة نخلة

*أختاري اسم الإشارة المناسب (هذا - هذه) :-

مكتبة ولد
بنت هرم
نسر
وسادة

*أختار حرف الجر المناسب (في - إلى - على) :-

يعيش الأسد الغابة .
أذهب النادي .
العصفور الشجرة .

*رتبي الحروف الآتية :-

ت - ا - ب - ك
ط - ق - ر - ا
ب - ا - ع - ه
س - ن - ر
ب - ا - ع - ه
س - ن - ر

*أكتبى عكس الكلمات الآتية :-

بنت ×
حزين ×
وراء ×
طويل ×



أنا اسمي :- التاريخ :-

***أكتبى الكلمة المناسبة للحرف :-**

ق هـ ك ل
ي ن ف م

***صحى التشكيل :-**

فرشاة يوسفى كتاب نجوم وسادة قلم

***رتبى الحروف الآتية :-**

ب - ق - ة - ع
ف - م - ت - ا - ح
لا - ه - ل
ل - ك - ب

***أكتبى أجزاء جسم الإنسان :-**





انا اسمى :- التاريخ :-

صحى التشكيل :-

قَبِلة وِلة كِلب هُرم نِخلة قِيل

أكتبى عكس الكلمات الآتية :-

ولد × سعيد × طويل × وراء ×

أكتبى الحرف الناقص :-

هُده ... وُر ... د قُب ... ة مِف ... اح يَ ... نُج ... م

رتبى الكلمة :-

ر - و - د - و ج - و - ن - م

ر - ه - م و - م - ز

أختار أسم الإشارة المناسب (هذا - هذه) :-

فراشة قلم كتاب

لسان مفتاح نخلة



أنا اسمي :- التاريخ :-

*** حلى الكلمات الآتية :-**

بُرْتقالة قُبْعة
فُرْشاة جِمال

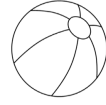
*** أكتبى الكلمة تحت الصورة :-**



.....



.....



.....



.....



.....



.....



.....



.....



.....



.....

*** أختارى حرف الجر المناسب (فى - إلى - على) :-**

أذهب المدرسة .

العب النادى .

يعيش العصفور الشجرة .



أنا أسمى :- التاريخ :-

***أكتبى أسم الإشارة المناسبة (هذا - هذه)**

..... كتاب معلمتى بطة أبى
..... قرد نخلة لسان بقرة

***أختارى حرف الجر المناسب (فى - إلى - على)**

القلم المقلمة .

يعيش السمك الماء .

أذهب النادى .

أجلس الكرسى .

***أكتبى الحرف الناقص :-**

فِ ل لُع ة كُر ح مِف ح هِ ل

***رتبى الكلمة :-**

و - ز - مَ ج - و - م - نُ

ط - ق - ا - ر س - ن - ل - ا



أنا أسمى : التاريخ :-

رتبي الكلمة :-

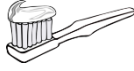
و - يُ - سد - فى سد - و - ل - د - ة

شد - ف - ل - ة - ر ر - ة - ك

أكتبى الحرف الناقص :-

فَرا ... ة لـ...ان مِفـ...اح نـ...ر هَر ...
وُر ... د قـ...ار كـ... يـ... فـ...ل

أكتبى الكلمة تحت الصورة :-



.....

.....

.....

.....



.....

.....

.....

.....

*أكتبى حرف الجر المناسب (فى - إلى - على) :-

العب الحديقة .

أذهب النادى .

الكرة الصندوق .

أكتبى أسم الإشارة المناسب (هذا - هذه) :-

أُمى

أبى

ولد

نخلة

كتاب

بنت



أنا أسمى : التاريخ :-

أكتبى أسم الإشارة المناسب (هذا - هذه) :-

قطار أمى معلمة
برنقالة غراب شجرة

أكتبى الحرف الناقص :-

مَ... ز فُرشد... ة و... لادة لَ... م نْ... وم
هـ... ل قُ... عة يَ... كَ... ب هُ... هد

رتبى الكلمة :-

ن - ي - ل - ق - م
ل - ب - ك س - ل - ن - ا

*أكتبى عكس الكلمات الآتية :-

طويل × بنت × سعيد × أمام ×

*أكتبى الكلمة المناسبة للحرف :-

مُ نِ هَ غَ
فِ كَ قُ كُ



الأسم :- التاريخ :-

أختارى (هذا - هذه) :-

..... فيل أمى أبى غصن

*أكتبى حرف الجر المناسب :- (فى - إلى - على)

الكرة الصندوق .

العصفور الشجرة .

أذهب المدرسة .

أكتبى عكس الكلمات الآتية :-

طويل × بنت × حزين × أمام ×

*أكتبى الكلمة تحت الصورة



.....



.....




.....



.....



.....



.....



.....



.....

*أكتبى الحرف الناقص :-

يـ مِف ... ح
قَطَا ... لَسَا ...
هَر ... نِ ... ر
فِ ... ل
كَل ... غِر ... ان

*رتبى الكلمات الأتية :-

ن - ي
د - ه - هُ - د
ج - و - ن - م
ر - ف - ا - ة - ش
ر - ف - ا - ة - ش
ر - ف - ا - ة - ش

*أكتبى أجزاء جسم الإنسان :-





أنا اسمي :- التاريخ :-

أكتبى الحرف الناقص :-

فُر... اة قُب... ة كَل... لِسَا .. مُهْر ...
نَخ... ة هـ... ل وُر ... د يُوسد ... سى غَزَا ...


صحى التشكيل :-

يَد فُرَاشَة يَن فُرْشَاة
كُتَاب لُحْم يَوسُفَى هِدْهَد

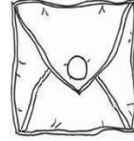
أكتبى الكلمة أسفل الصورة :-



.....




.....



.....



.....



.....



.....




.....



.....



.....



.....



.....



.....

*رتبى الكلمات الأتية :-

ي - ف - ل ط - ل - ق - ر
ر - ف - ش - ا - ة ر - ة - ك
ح - ل - م و - ز - م
س - ن - ر ص - ن - غ
ل - و - د د - ي
.....

*ضعى التشكيل المناسب للكلمة :-

قبعة لسان فيل كرة نخلة مهرج

*أكتبى الكلمة المناسبة للتشكيل :-

ف ي ف
ك ن ن
ك م ل
.....

*أختارى أسم الإشارة المناسب (هذا - هذه) :-

..... فراشة قطار كرة معلمة
..... بنت ولد أبى أمى

*أكتبى عكس الكلمات الأتية :-

طويل × بنت × حزين × أمام ×